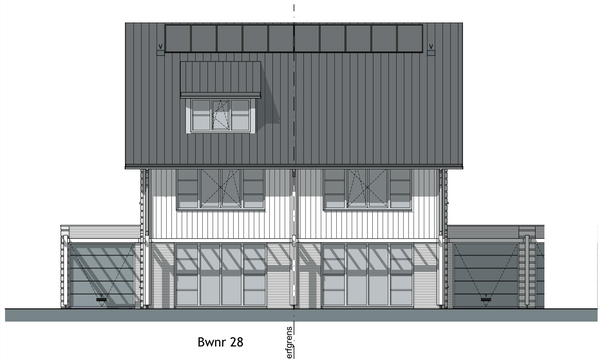

Voorgevel
schaal 1:100

Achtergevel
Optie 1200mm + 2400mm uitbouw en dakraam
schaal 1:100

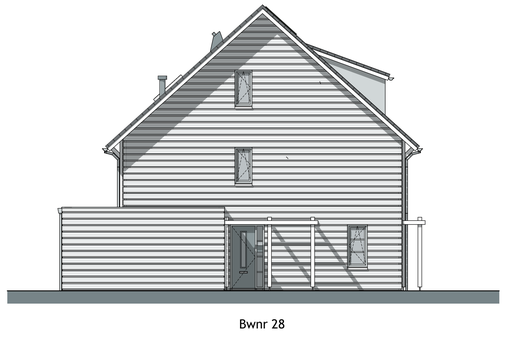

Linker zijgevel
schaal 1:100

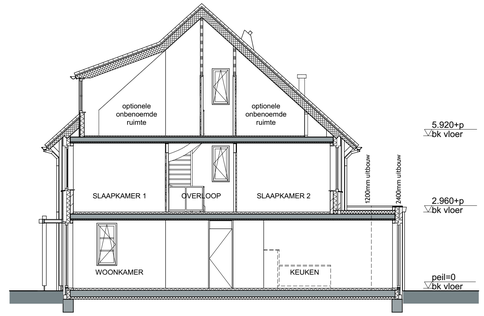

Doorsnede A-A
Optie 1200mm + 2400mm uitbouw en indeling zolder
schaal 1:100

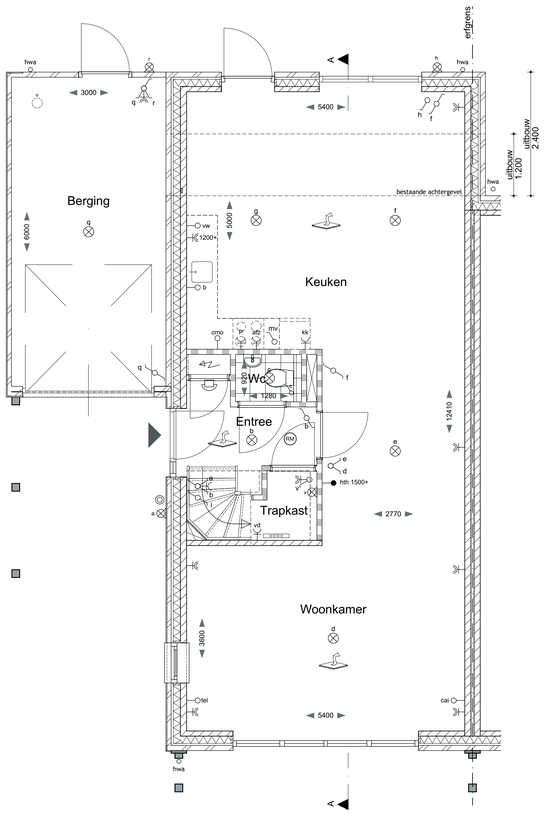

Begane grond
Bouwnummer 28 getekend
Optie 1200mm + 2400mm uitbouw en trapkast
schaal 1:50

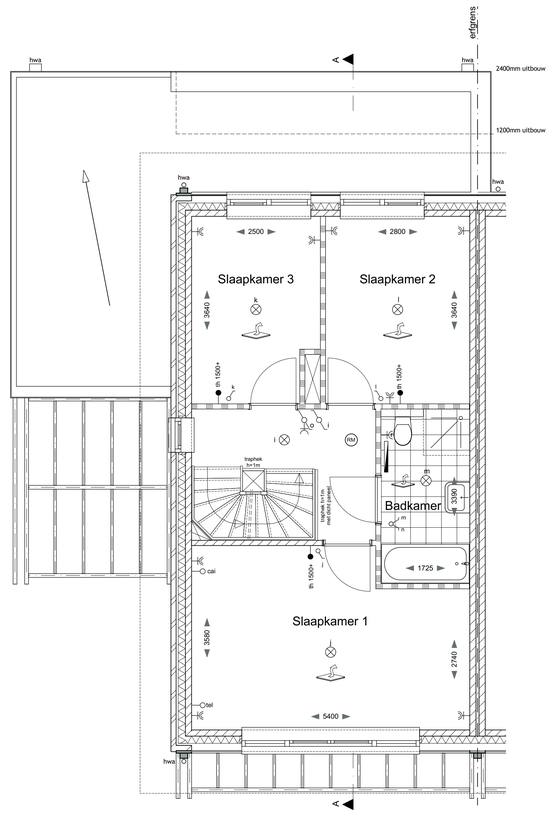

1e verdieping
Bouwnummer 28 getekend
Optie 1200mm + 2400mm uitbouw en vergroten badkamer (300mm)
schaal 1:50

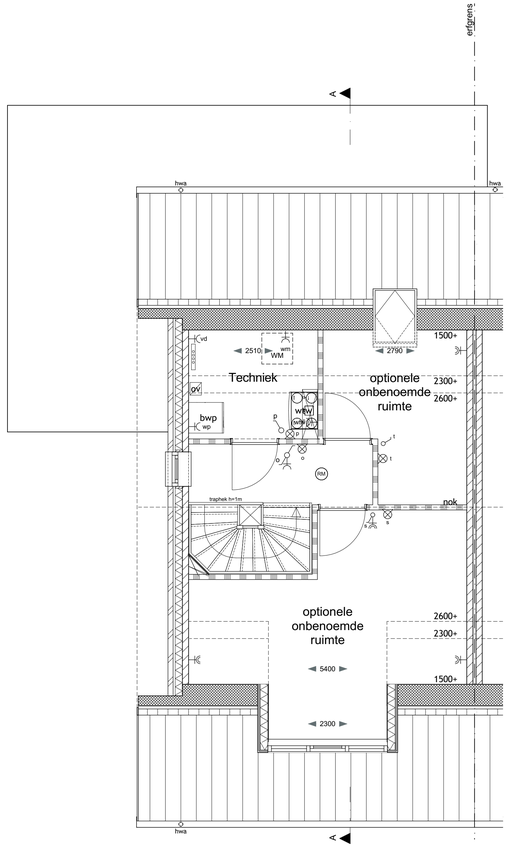

2e verdieping
Bouwnummer 28 getekend
Optie indeling zolder en dakraam achterzijde
schaal 1:50

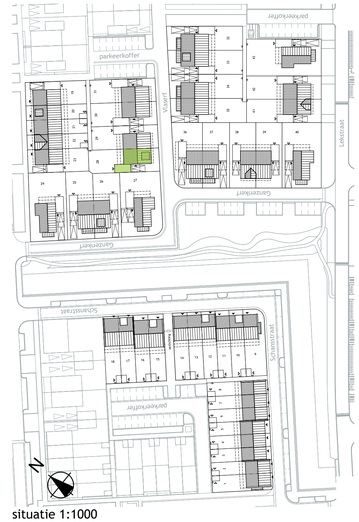

situatie 1:1000

Renvooi

- **spouwmuur: Rc=4,5m²K/W** 100-180-100/120/150 gevelsteen-spouw-isolatie-kalkzandsteen
- **buitengevel: Rc=4,5m²K/W** sidings-spouw-isolatie-kalkzandsteen
- ongeïsoleerde garagewand gevelsteen d=100
- woningscheidende wand 120-60-120 kalkzandsteen-spouw-kalkzandsteen
- kalkzandsteen stabiliteitswand d=100mm
- lichte scheidingswand d=100mm
- **dak: Rc=6,0m²K/W** dakpannen volgens kleur- en materiaalstaat gelsoleerde dakplaat
- 2e verdiepingsvloer: zandcement dekvloer d=50 breedplaatvloer d=230
- 1e verdiepingsvloer: zandcement dekvloer d=80 breedplaatvloer d=230
- **begane grondvloer: Rc=4,5m²K/W** zandcement dekvloer d=80 geïsoleerde ribcassette vloer d=350
- meterkast
- rookmelder (aangesloten op lichtnet) conform NEN 2555
- opstelplaats kooktoestel
- opstelplaats spoelbak, aansluiting riool en warm/-koudwater
- kk opstelplaats koelkast
- bwp Bodemwarmtepomp
- WTW-unit
- hth 1500+ aansluiting hoofd(klok)thermostaat vloerverwarming
- th 1500+ aansluiting thermostaat vloerverwarming
- vloerverwarming (entree, wc, woonkamer, keuken, overloop, badkamer en slaapkamers)
- verdeler vloerverwarming
- vw opstelplaats wasmachine
- electrische radiator
- vrijhangend toilet met inbouwreservoir
- fontein
- wastafel
- douche
- bad (alleen bij bouwnummer 24 t/m 43)
- bel / schel
- plafondlichtpunt
- wandlichtpunt
- wandlichtpunt op schemerschakeling
- enkelpolige schakelaar
- wisselschakelaar
- dubbelpolige schakelaar
- dubbele wandcontactdoos geaard
- 1200+ dubbele wandcontactdoos geaard op 1,2m boven de vloer
- enkele wandcontactdoos geaard
- afz enkele wandcontactdoos geaard tbv recirculatie afzuigkap
- kk enkele wandcontactdoos geaard tbv koelkast
- KP aansluiting kooktoestel max. 70kW
- wp aansluitpunt warmtepomp
- wtw aansluitpunt warmteterugwininstallatie
- r aansluitpunt electrische badkachel
- vd aansluitpunt vloerverwarmingverdeler
- tel aansluitpunt telecom loos
- cal aansluitpunt cal loos
- vw aansluitpunt loos tbv vaatwasser
- cmo aansluitpunt combimagneteron/over loos
- b aansluiting boiler loos
- hwa hemelwaterafvoer
- afvoer ventilatie berging
- toevoer ventilatie berging
- ventilatiepan tbv ontluchting standleiding
- omvormer zonnepanelen incl. WCD

- Positie en aantallen ventilatie punten worden door de installateur bepaald.
- Dak- en geveldoorvoeren zijn indicatief op tekening aangegeven. Aantal en positie worden door installateur bepaald.
- Posities installatie-onderdelen zijn indicatief op tekening aangegeven.
- Alle maten zijn circa-maten in milimeters en zijn niet geschikt voor opdrachten aan derden.
- Voor Rc-waarden van dak, gevel en vloer zie technische omschrijving.
- Voor constructies is opgave van de constructeur maatgevend.

Project: bij vianen **Fase 2** *Hoef en Haag*

Opdrachtgever: **Jansen Bouwontwikkeling** *Bijsterhuizen 3161 - Wijchen*

Omschrijving: **Woningtype L2 Bwnr28** *Verkooptekeningen opties*

schaal: 1:50 / 1:100 / 1:1000 *formaat:* 594x1000
datum: 20-01-2021
gewijzigd:

SCHIPPERS ARCHITECTEN BNA
Javastraat 76 2585 AS Den Haag T. 070 350 23 11 info@schippers-bna.nl

VK-27 *bladnummer:*